

BARNIZ SELLADOR

Proteja su instalación con un acabado profesional



Acabado de película brillante o mate, formulado con resinas acrílicas y en base a solventes, diseñado para una penetración profunda propio para exteriores, protege la superficie donde es aplicado dándole aspecto de limpieza.

Presentación: Cubeta metálica de 19 L y de 1 galón.

Beneficios

- Es de fácil y rápida aplicación.
- Actúa como sellador sobre la superficie de aplicación.
- Excelente resistencia a las sales, ácidos, rayos ultravioletas y la abrasión.

Usos Recomendados

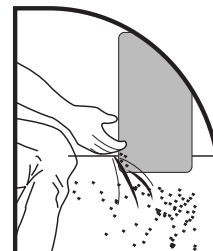
- Para aplicaciones sobre superficies de concreto estampado.
- Puede usarse para sellar y abrillantar piezas de barro como pisos, piedras, tejas o elementos decorativos.
- Al aplicarse sobre las juntas o boquillas de instalaciones cerámicas, proporciona un aspecto vidriado y disminuye la absorción de agua en las mismas.
- Puede utilizarse para realzar la apariencia de muros de ladrillo, block decorativo o muros recubiertos con aplanados o texturizados.

Aplicación

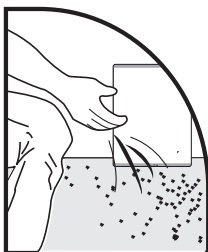
1 Vierta el concreto en la superficie a estampar, enseguida dispérselo, reglé y nivele. Espere a que el concreto alcance su fraguado inicial y que el exceso de agua haya desaparecido.




2 Una vez que el concreto alcance su fraguado inicial y el exceso de agua haya desaparecido, espolvoree Color Endurecedor a razón de 3kg por m² sobre el concreto en dos capas y llanee la superficie para integrar el color.



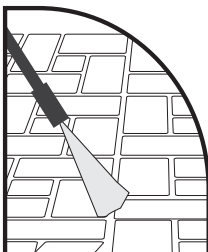
3 Espolvoree Desmoldante en polvo cubriendo con una capa delgada toda la superficie, respetando el rendimiento indicado.



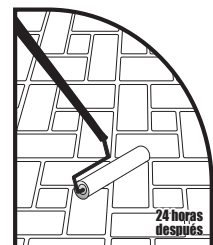
4 Inmediatamente después coloque el molde sobre la superficie. Aplique presión uniformemente para lograr el grabado; retire el molde.



5 Después de 24 horas, lave con agua a presión o con cepillo para quitar el exceso de polvo, procurando mantener desmoldante en las texturas para dar el efecto de piedra antigua.



6 Para la aplicación de sellador, se recomienda esperar tres días y aplicarlo usando rodillo, brocha o pistola de aire. **Pistola de aspersión solo para presentación brillo. Usar barrera de vapor en la construcción del piso previene problemas en el acabado final sellado.



Rendimientos

Rinde de 80 a 100 m² por cubeta de 19 L a una mano dependiendo el método de aplicación y el tipo de superficie.

NOTA: Los rendimientos mencionados están sujetos a las condiciones del tiempo, a la porosidad de la superficie y el método de aplicación usado.

Información Técnica

CARÁCTERÍSTICA	DESCRIPCIÓN
Apariencia	Líquido semi-viscoso
Punto de inflamación	42 °C
Peso específico a 20 C	.886
Toxicidad	Media <small>ventile el área de aplicación , evite inhalación y contacto prologación</small>
Resistencia a la abrasión	500 kg sin efecto al calor

* Si usted va a aplicar sobre un piso pulido oxidado contacte a su asesor cemix o 01800 8383 000 para recomendaciones y lograr un mejor acabado final.